



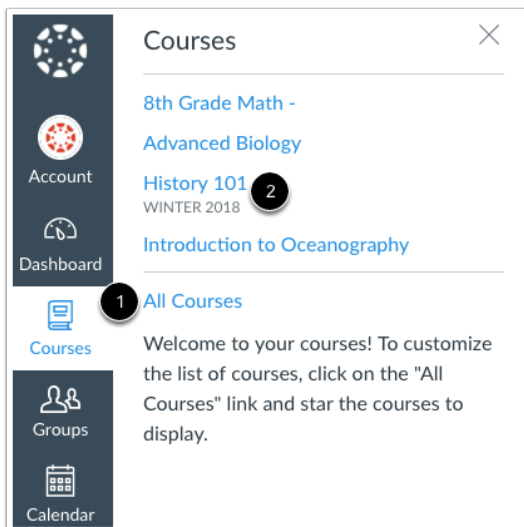
## ¿Cómo veo mis calificaciones en un curso?

La página de calificaciones de un curso muestra todas las calificaciones actuales de todas las asignaciones del curso. También puede ver los detalles de la puntuación, los comentarios y las rúbricas. Si su instructor utiliza varios períodos de calificación, también puede filtrar las calificaciones por período.

Si tiene cursos que han concluido y puede acceder a su contenido, puede ver esas calificaciones de cualquier curso activo. También puede ver las calificaciones de los cursos concluidos desde el menú de navegación global.

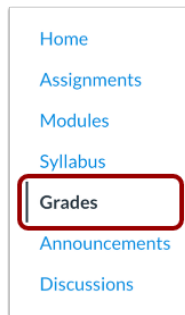
Nota: Algunos detalles en la página de calificaciones, como los detalles de la calificación y la calificación total, pueden estar restringidos en su curso.

### Abrir el curso



En Navegación global, haga clic en el enlace Cursos [1], luego haga clic en el nombre del curso [2].

## Abrir las calificaciones



En Navegación del curso, haga clic en el enlace Calificaciones.

## Ver las calificaciones

The screenshot shows the 'Grades for Emily Boone' page. At the top right is a 'Print Grades' button (11). Below it are 'Course' (1) and 'Arrange By' (2) dropdown menus. The 'Course' menu is set to 'History 101' and the 'Arrange By' menu is set to 'Due Date'. An 'Apply' button (3) is to the right of the 'Arrange By' menu. Below these are column headers: 'Name' (4), 'Due' (5), 'Status' (6), 'Score' (7), and 'Out of' (8). The table lists several assignments, including 'A Closer Look: The United States Constitution Written Response 1', 'Course Introductions', 'The Bill of Rights Quiz' (marked 'LATE'), 'A Closer Look: Response 2', and 'Patriotism or Treason? Colonist vs. British Citizen Point of View Essay'. A 'T' icon (10) is next to the score for 'A Closer Look: Response 2', and a red arrow points to a comment icon (9) for the last assignment.

Name	Due	Status	Score	Out of
A Closer Look: The United States Constitution Written Response 1	Jan 1 by 11:59pm		20	
Course Introductions	Feb 7 by 11:59pm		10	
The Bill of Rights Quiz	Feb 13 by 11:59pm	LATE	10	
A Closer Look: Response 2	Feb 18 by 11:59pm		25	
Patriotism or Treason? Colonist vs. British Citizen Point of View Essay	Mar 13 by 11:59pm		30	

Desde la página de calificaciones, puede seleccionar el curso para el que desea ver las calificaciones [1]. De forma predeterminada, las calificaciones se ordenan cronológicamente por fecha de vencimiento de la tarea. En el menú Organizar por [2], también puede ordenar por módulo, título de tarea o grupo de tarea. Para ver las calificaciones especificadas, haga clic en el botón Aplicar [3]. Las asignaciones que no forman parte de un módulo se mostrarán al final de la lista de asignaciones en orden alfabético. Sin embargo, si no se utilizan módulos o grupos de tareas en su curso, no se incluirán como opciones de clasificación.

Puede ver el nombre de la tarea [4], la fecha de vencimiento de la tarea [5], el estado de la tarea [6], la puntuación obtenida [7] y el valor total de puntos de la tarea [8]. También puede ver si la tarea incluye detalles de puntuación, comentarios o rúbricas [9].

Es posible que vea varios iconos de calificación en la columna de puntuación [10] que indican el tipo de tarea que envió. Su instructor no ha calificado estas asignaciones. Una vez que se califica la tarea, el ícono será reemplazado por su puntaje.

La página de calificaciones también le permite crear calificaciones hipotéticas o hipotéticas. Puede hacer clic en cualquier campo de puntuación y aproximar su calificación tanto para las tareas calificadas (si desea enviar una tarea) como para las tareas no calificadas. Para imprimir sus calificaciones, haga clic en el botón Imprimir calificaciones [11].

### Ver períodos de calificaciones



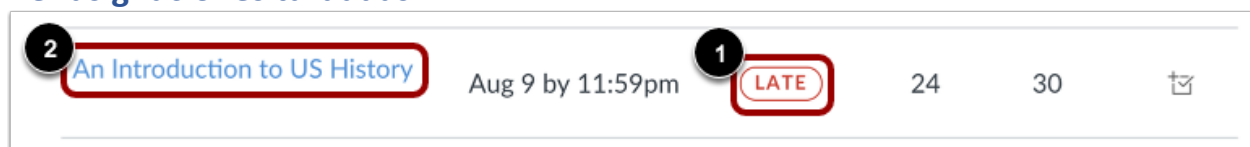
The screenshot shows a control panel for 'Grades for Emily Boone'. It includes a 'Print' button in the top right. Below are three dropdown menus: 'Grading Period' (labeled with a circled '1') set to 'Winter', 'Course' (labeled with a circled '2') set to 'History 101', and 'Arrange By' (labeled with a circled '3') set to 'Due Date'. An 'Apply' button is highlighted with a red box.

Si los períodos de calificación están habilitados en su curso, puede ver sus calificaciones de acuerdo con el período de calificación [1]. De forma predeterminada, la página de calificaciones muestra el período de calificación actual. Si una tarea no incluye una fecha de vencimiento, se mostrará como parte del último período de calificaciones. Para ver las calificaciones de otro curso, haga clic en el menú desplegable Curso [2]. Para ver el período de calificación y el curso especificados, haga clic en el botón Aplicar [3].

Si su curso incluye grupos de tareas ponderadas, los grupos de tareas pueden variar en la barra lateral según el período de calificación que esté viendo. Se muestra un grupo de tareas si el grupo tiene al menos una tarea pendiente en el período de calificación seleccionado.

Cuando se ponderan los períodos de calificación y selecciona la opción Todos los períodos de calificación, la barra lateral muestra los pesos de cada período de calificación.

### Ver asignaciones tardadas

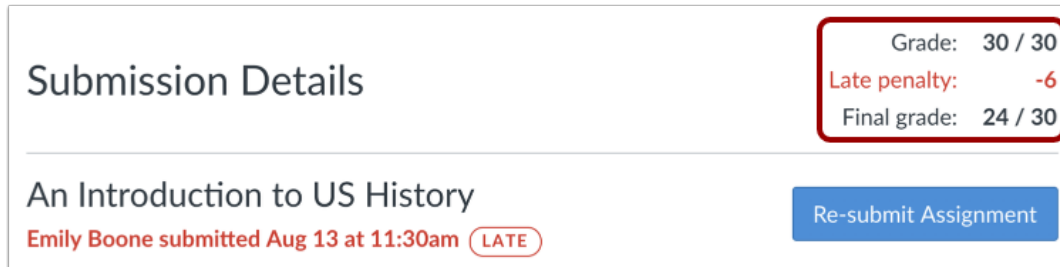


The screenshot shows an assignment card for 'An Introduction to US History' (labeled with a circled '2'). The submission time is 'Aug 9 by 11:59pm' (labeled with a circled '1'). A red box highlights the 'LATE' status. To the right are the numbers '24' and '30', and a trash icon.

Su instructor puede hacer cumplir una política de retraso automático en su curso. Cualquier tarea que se envíe después de la fecha de vencimiento se marca como

tardada. La política de retraso deduce automáticamente un porcentaje de la calificación del puntaje total. Las asignaciones tardadas muestran el icono Atrasado en la columna Estado del libro de calificaciones [1]. Para ver los detalles del envío de una tarea tardada, haga clic en el nombre del envío [2].

### Ver envío tardado



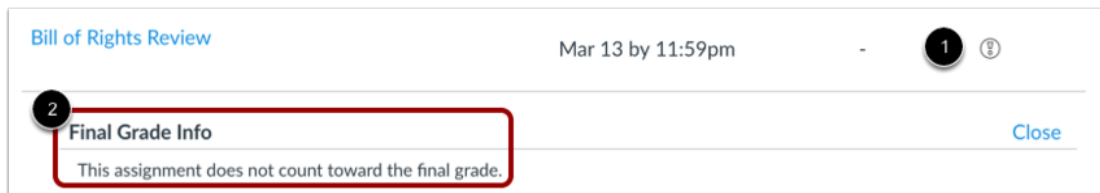
The screenshot shows the 'Submission Details' for an assignment titled 'An Introduction to US History'. The submission was made by Emily Boone on August 13 at 11:30am, marked as 'LATE'. The grade information is as follows:

Grade:	30 / 30
Late penalty:	-6
Final grade:	24 / 30

A 'Re-submit Assignment' button is visible on the right side of the submission details.

La página Detalles del envío muestra su calificación, la cantidad deducida por la multa por demora y la calificación final.

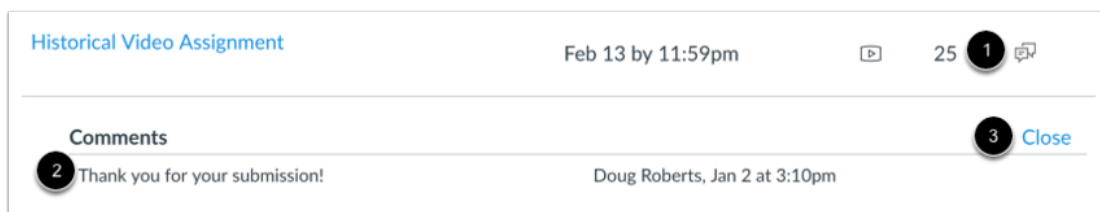
### Ver información de calificaciones



The screenshot shows a notification for 'Bill of Rights Review' submitted on Mar 13 by 11:59pm. A notification icon with the number '1' is present. A 'Final Grade Info' notification is highlighted with a red box, containing the text: 'This assignment does not count toward the final grade.' A 'Close' button is located to the right of the notification.

Algunas asignaciones incluyen un icono de advertencia negro [1], que le advierte que los puntos obtenidos en esta tarea no contarán para su calificación final [2]. Aún debe enviar esta tarea a menos que su instructor la haya excusado.

### Ver comentarios



The screenshot shows the 'Comments' section for 'Historical Video Assignment' submitted on Feb 13 by 11:59pm. A notification icon with the number '1' is present. A comment is shown: 'Thank you for your submission!' by Doug Roberts, Jan 2 at 3:10pm. A 'Close' button is located to the right of the comment.

Si hay comentarios en su tarea, la tarea muestra un icono de comentario [1]. Para ver los comentarios, haga clic en el icono. Los comentarios se organizarán cronológicamente [2]. Para cerrar los comentarios, haga clic en el enlace Cerrar [3].

## Ver detalles de puntuación

Road to Revolution: Patriotism or Treason Mar 7 by 11:59pm 10 (4.0)

Score Details

Mean: 9.2 High: 10 Low: 8.2

Close

Si puede ver los detalles de la puntuación, haga clic en el icono de la marca de verificación [1]. Puede ver la distribución de calificaciones de la tarea y ver las puntuaciones medias, altas y bajas [2].

La línea horizontal del gráfico se extiende desde 0 hasta la puntuación más alta posible de la tarea [3]. El cuadro blanco se extiende desde el puntaje más bajo hasta el más alto de los estudiantes. Su puntuación aparece como un cuadrado azul en este gráfico.

Solo verá los detalles de la puntuación si más de otros cinco estudiantes han enviado esa tarea en el curso. Si no ve los detalles de la puntuación, significa que menos de cinco estudiantes han enviado la tarea.

Para cerrar los detalles de la puntuación, haga clic en el enlace Cerrar [4].

## Ver rúbrica

Road to Revolution: Patriotism or Treason Mar 7 by 11:59pm 10 (A) 10

Assessment by Doug Roberts

Close Rubric

Criteria	Ratings	Pts
Follow Instructions Instructor Comments	4.0 pts Full Marks	0.0 pts No Marks
First Post Instructor Comments	3.0 pts Full Marks	0.0 pts No Marks
Second Post Instructor Comments	3.0 pts Full Marks	0.0 pts No Marks
Discussion Outcome <a href="#">view longer description</a> threshold: 3.0 pts Instructor Comments	5.0 pts Exceeds Expectations	3.0 pts Meets Expectations
		0.0 pts Does Not Meet Expectations

Total Points: 15.0

Una tarea también puede incluir un icono de rúbrica [1], lo que significa que la tarea incluía una rúbrica para fines de calificación. Para ver sus resultados, haga clic en el

icono. Vea su puntuación según la rúbrica [2]. Para cerrar la rúbrica, haga clic en el enlace Cerrar rúbrica [3].

Nota: Su instructor puede restringir la puntuación total de la rúbrica.

### Ver grupos de tareas

Assignments	89%	26.70 / 30.00
Discussions	66.67%	20.00 / 30.00
Quizzes	90%	9.00 / 10.00
Extra Credit	N/A	0.00 / 0.00
Total	80.88%	80.88 / 100.00

La página de calificaciones enumerará los grupos de tareas incluidos en su curso [1]. Los grupos de asignaciones permiten a los instructores organizar asignaciones, discusiones y cuestionarios en grupos y aplicar reglas de calificación o pesos específicos a esos grupos. Puede ver la puntuación porcentual de cada grupo [2] y los puntos que ha ganado frente al total de puntos posibles [3].

Nota: su instructor puede restringir los porcentajes de los grupos de tareas.

## Ver barra lateral

Total: 90.04% (A-) **1**

Show Saved "What-If" Scores **2**

Show All Details **3**

Assignments are weighted by group:

Group	Weight
Assignments	30%
Quizzes	20%
Discussions	30%
Extra Credit	10%
Total	90%

Calculate based only on graded assignments

You can view your grades based on What-If scores so that you know how grades will be affected by upcoming or resubmitted assignments. You can test scores for an assignment that already includes a score, or an assignment that has yet to be graded.

Calculation of totals has been disabled **4**

Show Saved "What-If" Scores

Show All Details

Assignments are weighted by group:

Group	Weight
Assignments	30%
Quizzes	20%
Discussions	30%
Extra Credit	10%
Total	90%

Calculate based only on graded assignments

You can view your grades based on What-If scores so that you know how grades will be affected by upcoming or resubmitted assignments. You can test scores for an assignment that already includes a score, or an assignment that has yet to be graded.

El resumen de calificaciones muestra su calificación total [1], le permite ver las calificaciones hipotéticas guardadas [2] y le permite mostrar u ocultar todos los detalles de calificación, comentarios y rúbricas que se muestran en la página Calificaciones [3].

Dependiendo del cálculo de la calificación para su curso, su calificación total puede mostrarse como un valor de puntos o como un porcentaje.

Nota: Su instructor puede restringirle la visualización de su calificación total [4].

## Ver calificaciones actuales y totales

**Total: 90.04% (A-)**

Show Saved "What-If" Scores

Show All Details

Assignments are weighted by group:

Group	Weight
Assignments	30%
Quizzes	20%
Discussions	30%
Extra Credit	10%
<b>Total</b>	<b>90%</b>

Calculate based only on graded assignments

1 You can view your grades based on What-If scores so that you know how grades will be affected by upcoming or resubmitted assignments. You can test scores for an assignment that already includes a score, or an assignment that has yet to be graded.

**Total: 37.8% (F)**

Show Saved "What-If" Scores

Show All Details

Assignments are weighted by group:

Group	Weight
Assignments	30%
Quizzes	20%
Discussions	30%
Extra Credit	10%
<b>Total</b>	<b>90%</b>

Calculate based only on graded assignments

2 You can view your grades based on What-If scores so that you know how grades will be affected by upcoming or resubmitted assignments. You can test scores for an assignment that already includes a score, or an assignment that has yet to be graded.

La calificación actual se calcula sumando las tareas calificadas de acuerdo con su peso en el esquema de calificación del curso. Esta calificación se calcula con la casilla de verificación Calcular basado solo en tareas calificadas [1] seleccionada en la barra lateral.

La calificación total se calcula sumando todas las tareas de acuerdo con su peso en el esquema de calificación del curso (tareas calificadas y no calificadas). Para ver la calificación total, anule la selección de la casilla de verificación de la barra lateral [2]. La calificación en la parte superior de la barra lateral reflejará su calificación total.

Nota: Si su instructor le ha impedido ver las calificaciones actuales y / o totales, seleccionar o anular la selección de la casilla de verificación de la barra lateral aún afecta las asignaciones individuales. Es posible que pueda ver pequeños cambios con el sombreado de la tarea que indica que se puede eliminar una calificación del curso.



## Ver cálculo de calificación porcentual

### Grades for Emily Boone

Course: History 101 | Arrange By: Due Date | Apply

Name	Due	Status	Score	Out of
A Closer Look: The United States Constitution Written Response 1	Jan 1 by 11:59pm	LATE	15	
Revolution Quiz	Jan 1 by 11:59pm	MISSING	-	30
Course Introductions	Feb 7 by 11:59pm		10	

Total: 84.47% (B)

Show All Details

1 Assignments are weighted by group:

Group	Weight
Assignments	30%
Discussions	30%
Quizzes	20%
Extra Credit	10%
Summaries	10%
<b>Total</b>	<b>100%</b>

Calculate based only on graded assignments

You can view your grades based on What-If scores so that you know how grades will be affected by upcoming or resubmitted assignments. You can test scores for an assignment that already includes a score, or an assignment that has yet to be graded.

2

Assignments	93%	27.90 / 30.00
Discussions	72.25%	28.90 / 40.00
Quizzes	90%	9.00 / 10.00
Extra Credit	N/A	0.00 / 0.00
Summaries	N/A	0.00 / 0.00
<b>Total</b>	<b>84.47%</b>	

### Grades for Emily Boone

Course: History 101 | Arrange By: Due Date | Apply

Name	Due	Status	Score	Out of
A Closer Look: The United States Constitution Written Response 1	Jan 1 by 11:59pm	LATE	15	
Revolution Quiz	Jan 1 by 11:59pm	MISSING	-	30

3

Assignments	-	30% of Final
Discussions	-	30% of Final
Quizzes	-	20% of Final
Extra Credit	-	10% of Final
Summaries	-	10% of Final

Calculation of totals has been disabled

Show All Details

Assignments are weighted by group:

Group	Weight
Assignments	30%
Discussions	30%
Quizzes	20%
Extra Credit	10%
Summaries	10%
<b>Total</b>	<b>100%</b>

Calculate based only on graded assignments

You can view your grades based on What-If scores so that you know how grades will be affected by upcoming or resubmitted assignments. You can test scores for an assignment that already includes a score, or an assignment that has yet to be graded.

La barra lateral muestra la información sobre cómo se calculan sus calificaciones.

Si sus grupos de tareas están ponderados, la barra lateral mostrará el desglose de los grupos de tareas ponderados [1].

Los grupos de asignaciones siempre se mostrarán como un porcentaje. Si su instructor le permite ver las calificaciones totales, puede ver un desglose de los puntos que ha ganado frente al total de puntos posibles [2].

Nota: Su instructor puede restringirle la visualización de los totales de sus calificaciones en los porcentajes del grupo de tareas [3].

### Ver cálculo de calificaciones de puntos



Assignments	89%	26.70 / 30.00
Discussions	66.67%	20.00 / 30.00
Quizzes	90%	9.00 / 10.00
Extra Credit	N/A	0.00 / 0.00
Total	 80.88%	80.88 / 100.00


Si su curso no utiliza grupos de tareas, su calificación total se puede mostrar en puntos o en porcentaje. Si su calificación total se muestra en puntos, puede ver su porcentaje de calificación general. Nuevamente, su instructor puede restringirle la visualización de su calificación total.

Nota: Su instructor puede restringirle la visualización de los totales de calificaciones.

### Cambiar libro de calificaciones

Grades for Emily Boone

For the course    Arrange by  

Assignments  

Si tiene más de un curso, puede usar el menú desplegable del curso [1] para ver las calificaciones en otros cursos.

Si su página de calificaciones muestra los títulos de Asignaciones y Dominio del aprendizaje [2], también puede ver sus puntajes basados en los estándares en el enlace Dominio del aprendizaje.