



2024

Справочник по выпускной церемонии для родителей и учащихся



СОДЕРЖАНИЕ

Цель и участие.....	3
Даты выпускной церемонии.....	4
Даты репетиции выпускной церемонии.....	5
Требования к одежде и поведению во время выпускной церемонии	6
Порядок проведения церемонии вручения дипломов ...	8
Фотосъемка.....	9
Требования к зрителям	10
Парковка и информация для гостей.....	11
Обеспечение безопасности на месте проведения выпускной церемонии.....	11



СПРАВОЧНИК ПО ВЫПУСКНОЙ ЦЕРЕМОНИИ ДЛЯ РОДИТЕЛЕЙ И УЧАЩИХСЯ

Настоящий справочник был составлен с целью предоставить нашим родителям, опекунам, учащимся и родственникам полезную информацию, касающуюся предстоящих выпускных церемоний.

Выпускная церемония — это почетное тщательно спланированное школьное мероприятие, на котором отмечаются достижения учащихся с точки зрения выполнения государственных требований к выпускникам.



Встреча старшекласников

Каждый учебный год до конца февраля директор кампуса проводит встречу со старшекласниками, на которой обсуждаются рекомендации и информация об окончании обучения, а также право учащихся на участие в репетиции и выпускной церемонии.

Во время этой встречи директор кампуса обсуждает нормы поведения во время мероприятий, запланированных на оставшуюся часть учебного года, включая репетицию и выпускную церемонию или церемонию вручения дипломов.



Старшекласники подписывают форму под названием «**Обязательство участия в церемонии вручения дипломов**» [[ФОРМА F 53-A](#)] в подтверждение того, что они осознают последствия нарушений Кодекса поведения учащихся, которые могут привести к запрету на участие в этом почетном школьном мероприятии.

КЛАСС SAISD 2024 г. ГРАФИК ВРУЧЕНИЯ ДИПЛОМОВ



Пятница, 31 мая, 10:00
Young Women's Leadership
Alamo Convocation Center



Пятница, 31 мая, 19:00
Cooper Academy
Alamo Convocation Center



Суббота, 1 июня, 16:00
CAST Tech High School
Alamo Convocation Center



Суббота, 2 июня, 13:00
St. Phillip's Early College
Alamo Convocation Center



Среда, 5 июня, 14:00
Lanier High School
Freeman Coliseum



Вторник, 6 июня, 19:00
Jefferson High School
Freeman Coliseum



Пятница, 31 мая, 13:00
CAST Med High School
Alamo Convocation Center



Суббота, 1 июня, 10:00
Fox Tech High School
Alamo Convocation Center



Суббота, 1 июня, 19:00
Healy-Murphy Center
Alamo Convocation Center



Суббота, 1 июня, 16:00
Young Men's Leadership
Alamo Convocation Center



Среда, 5 июня, 19:00
Burbank High School
Freeman Coliseum



Пятница, 7 июня, 20:00
Sam Houston High School
Alamo Stadium



Пятница, 31 мая, 16:00
Adult and Comm Ed.
Alamo Convocation Center



Суббота, 1 июня, 13:00
Travis Early College
Alamo Convocation Center



Суббота, 2 июня, 10:00
Young Men's Leadership
Alamo Convocation Center



Вторник, 4 июня, 20:00
Brackenridge High School
Alamo Stadium



Вторник, 6 июня, 14:00
Edison High School
Freeman Coliseum



Суббота, 8 июня, 20:00
Highlands High School
Alamo Stadium

ВРУЧЕНИЕ ДИПЛОМОВ В SAISD, 2024 г.

Репетиция выпускной церемонии

Мы организуем репетицию выпускной церемонии, в которой ваш ребенок сможет принять участие. Мы рассчитываем, что в запланированную дату кампус посетят все старшеклассники. Администрация округа организует транспорт до места проведения репетиции.



Сроки проведения репетиций

Школа	Дата	Время	Место проведения
Travis	20.05.2024 г.	9:00	ACC
CAST Med	20.05.2024 г.	11:00	ACC
YMLA	20.05.2024 г.	13:00	ACC
Adult & Comm Ed	20.05.2024 г.	17:30	ACC
St. Phillip's	22.05.2024 г.	9:00	ACC
CAST Tech	22.05.2024 г.	11:00	ACC
YWLA	22.05.2024 г.	14:00	ACC
ALA	23.05.2024 г.	9:00	ACC
Cooper	23.05.2024 г.	11:00	ACC
Fox Tech	24.05.2024 г.	9:00	ACC
Healy-Murphy	24.05.2024 г.	11:00	ACC
Brackenridge	03.06.2024 г.	9:00	Alamo Stadium
Lanier	04.06.2024 г.	8:00	Freeman Coliseum
Burbank	04.06.2024 г.	10:00	Freeman Coliseum
Edison	04.06.2024 г.	12:30	Freeman Coliseum
Jefferson	05.06.2024 г.	9:00	Freeman Coliseum
Sam Houston	06.06.2024 г.	9:00	Alamo Stadium
Highlands	07.06.2024 г.	9:00	Alamo Stadium



Требования

1. Допустимой является одежда, которая считается уместной в школе, например брюки, рубашки, блузки, юбки или платья.
2. На территории Alamo Stadium ЗАПРЕЩЕНО находиться в обуви на высоком каблуке. Разрешена обувь с клиновидным или плоским каблуком. Это продиктовано соображениями безопасности: учащиеся, не выполняющие это требование, получают травмы, спотыкаясь, из-за того, что каблуки проваливаются в покрытие поля.
3. Лица, не соблюдающие эти правила, не будут допущены к участию в церемонии. Директор кампуса вправе по своему усмотрению утверждать одежду учащихся, в том числе украшения на академической шапочке.
4. Выпускники, нарушающие правила, будут отстранены от участия в церемонии.
5. Выпускникам запрещается носить сумки или кошельки.
6. Гелиевые воздушные шары, источники шума, транспаранты и другие отвлекающие предметы, например конфетти, надувные мячи, аэрозольные серпантины и т. д. ЗАПРЕЩЕНЫ. Эти предметы будут изъяты на входе администрацией и персоналом кампуса.
7. Нарушение правил во время выпускной церемонии может повлечь за собой отстранение от участия в ней.
8. Задолженность перед школой должна быть погашена.
9. Учащиеся должны прибыть за 90 минут, чтобы подготовиться к церемонии.
10. Панорамные снимки будут сделаны за 60 минут до начала выпускной церемонии.
11. Руководители кампуса и учащиеся выстроятся в линейку ровно за 15 минут до начала церемонии. Там они встретятся с членами совета и руководством округа.
12. Директор возглавит шествие учащихся к месту вручения дипломов и возглавит обратное шествие после церемонии.
13. Учащимся будет предложено встретиться с родителями на специально отведенной парковке в месте вручения дипломов.

Шапочки и плащи

Директор кампуса или назначенное им лицо должны предоставить учащимся круглогодичный доступ к доступным для приобретения кольцам, шапочкам, плащам, приглашениям и другим предметам, связанным с выпускной церемонией.

Руководство кампуса отвечает за организацию закупки шапочек и плащей для учащихся. В настоящее время поставщиком является компания High School Achievements/Jostens, Южный Техас. Ниже приводится контактная информация:


jim@highschoolachievements.com Джим Рэгсдейл (Jim Ragsdale) (210) 826-7961 доб. 1127

www.highschoolachievements.com

Учащиеся могут украсить шапочки при условии, что украшения не выпирают сверху, не торчат в стороны и не свисают по бокам.

Запрещается использовать надписи или изображения вульгарного или подстрекательского характера, в том числе содержащие ненормативную лексику. Право на окончательное одобрение шапочек принадлежит директору. Если учащиеся явятся на вручение дипломов в шапочках, которые будут признаны неприемлемыми, им выдадут головные уборы без украшений. Руководству кампуса рекомендуется заранее одобрить дизайн шапочек.

Академическую шапочку необходимо носить так, чтобы ее плоский верх был почти параллелен полу. Руководство кампуса обязано обеспечить правильное ношение шапочек.



Порядок проведения выпускной церемонии

1. Мы хотим, чтобы все родственники слышали имя своего выпускника, поэтому просим зрителей воздержаться от приветственных возгласов, аплодисментов, криков и громкого шума во время объявления имен учащихся. После объявления имени учащегося приветственные возгласы допускаются. Приветственные возгласы должны стихнуть, когда учащийся начнет спускаться со сцены, чтобы родственники следующего выпускника могли услышать его имя.
2. Старшеклассники должны явиться на репетицию вручения дипломов, если они планируют принять участие в выпускной церемонии.
3. Кисточка должна свисать над правым виском.
4. Участники должны будут подняться на сцену, а не вступить в назначенный ряд.
5. Во время выпускной церемонии учащиеся должны соблюдать тишину, если им не дали слово.
6. Учителя должны организовать надлежащий проход учащихся на территорию, обеспечив требуемое расстояние между ними.
7. Учащиеся должны стоять до тех пор, пока директор кампуса не распорядится иначе. Учащиеся должны внимательно следить за сигналами, призывающими их встать или сесть.
8. Дипломы будут выдаваться в алфавитном порядке учащимся из одного ряда. Все обложки для дипломов будут пустыми. Сами дипломы будут выданы позже.
9. Когда придет время вручать дипломы, администратор укажет учащемуся путь на сцену. Учащиеся должны дождаться сигнала, прежде чем спускаться со сцены. Учащиеся услышат свои имена во время прохождения по сцене. Получив дипломы, учащиеся должны почтительно пересечь сцену.
10. Представители руководства округа, включая инспектора школьного округа, директора и членов совета, могут пожимать учащимся руки.
11. Получив обложку для диплома, учащиеся должны пересечь сцену и отправиться в место, отведенное для фотосъемки. Затем им следует вернуться в свой ряд и сесть.
12. Если учащийся решит не присутствовать на выпускной церемонии, он может договориться о встрече в школе, во время которой ему будет выдан диплом. Если учащийся решит не принимать участия в выпускной церемонии, он должен сообщить об этом директору школы или школьному психологу-консультанту.





Фотосъемка

Воспоминания об этом знаменательном событии увековечит компания Corona Productions. Пройдя простую онлайн-регистрацию, вы сможете получить цифровые экземпляры всех официальных фотографий вашего ребенка. Для получения дополнительной информации зайдите на сайт <https://coronaproductions.net> или обратитесь в представительство компании по телефону (210) 687-9828.



Панорамную фотосъемку учащихся в шапочках и плащах будет вести компания Golbeck

<https://www.goldbeckcompany.com/saisd-online-order.php>



Требования к зрителям

Мы рекомендуем всем учащимся пригласить на церемонию своих родных и близких. Для зрителей будут организованы свободные места. Количество мест НЕ ограничено; приобретать билеты не нужно.

Заранее занимать или резервировать места запрещено.

- Все зрители должны соблюдать правила SAISD в отношении прозрачных сумок.
- Воздушные шары, конфетты, транспаранты, мелкодисперсные продукты и любые источники шума ЗАПРЕЩЕНЫ.
- Разрешается принести плакат, который должен держать один человек и содержание которого отвечает требованиям школы. Такой плакат не должен отвлекать и закрывать обзор другим гостям.
- В месте проведения церемонии ЗАПРЕЩАЕТСЯ устраивать тусовки с закусками и выпивкой.
- За кулисами могут находиться только выпускники и лица, приглашенные на сцену.
- Запрещается употреблять еду, напитки, жевательную резинку, леденцы и табачные изделия, принесенные с собой.
- Курение в месте проведения церемонии и рядом с ним запрещено.
- На стадионе Alamo Stadium запрещается пользоваться зонтиками на сидячих местах. Если по прогнозу ожидается дождь, церемония вручения дипломов на стадионе будет перенесена в соседнее учреждение Alamo Convocation Center.
- Рюкзаки, большие сумки, складные стулья или кошельки размером более 5 x 8 x 1 дюйм запрещены.
- С собой можно взять непрозрачный клатч, но его размер не должен превышать 5 x 8 x 1 дюйм.
- Можно брать с собой прозрачные сумки, сумки для подгузников и подушки сидений.





ПАРКОВКА И ИНФОРМАЦИЯ ДЛЯ ГОСТЕЙ

Мы рекомендуем родным и близким выпускников прийти пораньше. Припарковаться можно на нескольких стоянках, находящихся на разном расстоянии от места проведения церемонии. В Freeman Coliseum взимается плата за стоянку. Стоянка у Alamo Stadium и Alamo Convocation Center бесплатная.

Для семей, на автомобили которых нанесены специальные парковочные знаки или знаки для инвалидов, а также для членов семей, которым по состоянию здоровья или ввиду других ограничений может потребоваться припарковать автомобиль ближе к месту проведения церемонии, предусмотрена специальная парковка.

На месте проведения церемонии предусмотрены специальные места для участников с физическими ограничениями.

ОБЕСПЕЧЕНИЕ БЕЗОПАСНОСТИ НА МЕСТЕ ПРОВЕДЕНИЯ ВЫПУСКНОЙ ЦЕРЕМОНИИ

1. Закладывайте достаточно времени на парковку и досмотр сумок.
2. Двери площадки для проведения церемонии будут открыты для желающих занять места за 1 час до запланированного времени ее начала.
3. Заранее занимать или резервировать места запрещено.
4. Родители могут пользоваться только портативными видеокамерами или телефонами. Штативы и футляры для фотоаппаратов запрещены.
5. Запрещается приближаться к ограждению, так как это создает угрозу безопасности и мешает другим сидящим гостям смотреть церемонию.
6. Гелиевые воздушные шары, источники шума и другие отвлекающие предметы, например конфетти, надувные мячи, аэрозольные серпантины и т. д. запрещены. Сотрудники администрации округа заберут эти предметы на входе.



Продажа плюшевых мишек

Плюшевых мишек по случаю вручения дипломов можно будет приобрести по цене 5 долларов за штуку. Эти игрушки продают сотрудники окружной администрации на территории Alamo Stadium и Alamo Convocation Center.

Все вырученные средства пойдут на поддержку семей учащихся SAISD, которые остались без жилья.

На территории Alamo Stadium и Alamo Convocation Center продавцов цветов и подарков не будет. Но их можно найти на территории Freeman Coliseum.

Воздушные шары

Использование воздушных шаров на площадке для проведения выпускной церемонии запрещено. Воздушные шары представляют опасность при контакте с осветительными приборами, размещенными на стадионе или в помещениях.





ШКОЛЬНЫЙ СОВЕТ НЕЗАВИСИМОГО ШКОЛЬНОГО ОКРУГА САН-АНТОНИО

Кристина Мартинес (Christina Martinez), *председатель*
Алисия Себастьян (Alicia Sebastian), *заместитель председателя*
Артур В. Вальдес (Arthur V. Valdez), *секретарь*
Эд Гарза (Ed Garza), *попечитель*
Летиция Озуна (Leticia Ozuna), *попечитель*
Сара Соренсен (Sarah Sorensen), *попечитель*
Стефани Торрес (Stephanie Torres), *попечитель*

ИНСПЕКТОР ШКОЛЬНОГО ОКРУГА
Д-р Хайме Акино (Jaime Aquino)